



防犯用緊急噴射装置について

平成25年11月

 **arms project**

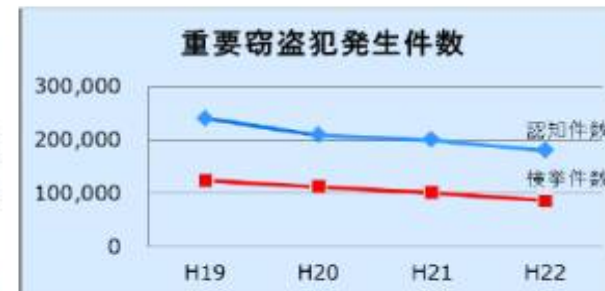
はじめに

目的

凶悪事件の多発・悪質化するこの世の中に、最強防犯アイテムとして、かねてから開発を進めておりました商品が発表となりました。凶悪事件を未然に防ぐ、誰にも簡単に操作でき、しかも命中率が高く犯人逮捕にも役立つなど数々の利点があります。

防犯装置として抑止力を発揮し、犯罪の起こりにくい環境作りとして犯罪防止に貢献できる商品になると思います。

「防犯用緊急噴射装置・TES」は特殊蛍光塗料を噴射し、犯人に付着させることで犯人検挙を容易にします。特殊蛍光塗料の色と匂いで、犯人の捜査と追跡が可能になります。このような画期的防犯商品を是非犯罪の未然防止として金融機関等現金を扱う店舗へ設置して頂き犯罪を少しでもなくす明るい社会を目指して開発されたものです。





開発経緯について

経緯

発案: 愛知県警察本部 生活安全課

発案者: 安藤勝幸(当時警部補)

開発: 株式会社TESMO(県警OBが顧問を務める防犯関連会社)

開発経緯: 名古屋市工業研究所に依頼し、噴射距離・安全性などを十分に
勘案し、現在の形状・性能で完成

導入先: 愛知県下の銀行・信用金庫・JAなど



使用場所

金融機関や現金を取り扱う店舗、事務所、車両などに適しています。

【設置場所例】

各種現金取扱窓口／金融機関／施設警備業／現金輸送車／公共機関／郵便局／農協／漁協／コンビニエンスストア／パチンコ景品交換所／マンション管理人室／守衛室／タクシー／スーパー／貴金属店／飲食店／商店／etc

本体写真



内容液:特殊蛍光塗料



内容液:水・食紅液



噴射時写真

本体取付け方法



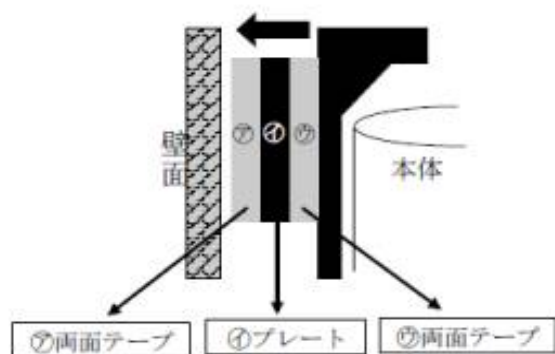
1、壁の接着面になる所の汚れを、ベンジン・中性洗剤・アルコール等で綺麗にふき取る。

壁の接着面に汚れや油が残っていると、接着力が弱くなり長期間の接着を保つことができませんので十分に気をつけてください。

2、ホルダーに付いている接着テープの保護カバー紙をはがし、壁面に強く押し付けて取り付けてください。



* 落下防止の為しっかりと固定してください。落下による容器の破損、付近の汚れなどの原因になります。落下した場合は点検いたしますのでご連絡ください。



設置時注意点



必ずゴム栓をした状態で設置してください。ゴム栓を外した状態での設置や、下記のような場所への設置は避けて下さい。容器の変形・破損など液漏れや噴射不能の原因となります。また、特殊蛍光塗料の性質が変化したりしますので注意してください。

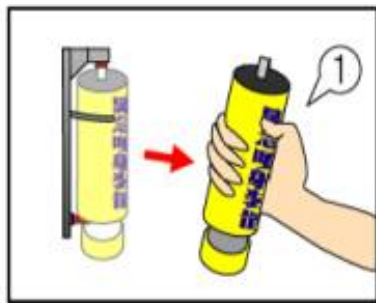
- ・温度が高温(+40°C以上)となる場所
- ・温度が低温(-5°C以下)となる場所
- ・直射日光の当る場所
- ・ファンヒーター等の暖房器具・加熱源の近く
- ・人が通ってぶつかりやすい場所
- ・横に永く設置した場合

落下による容器の変形・破損等も液漏れや噴射不能の原因となります。

＜特殊蛍光塗料の変化＞

- 速乾性の喪失 ・ 臭いの変質
- 蛍光液剤の色の変質 ・ 沈殿物の発生

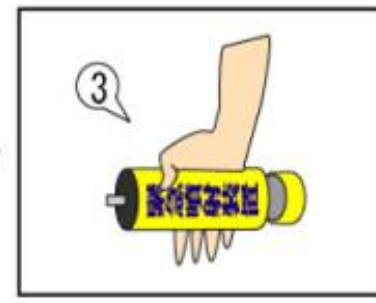
操作方法



1、ホルダーから、緊急噴射装置を引き抜きます。自動的に、ゴム栓と安全板が外れます。



2、ノズルを対象に向け、黄色のグリップを「二気に右方向へ止まるまで」回してください。
〔背中や下半身、衣類に向け噴射して下さい。〕



3、注) 噴射後は残りガスがレリーフバルブより噴出しますが、異常ではありませんので、そのまま放置してください。5分以内にガスが抜けます。

商品仕様

名称	防犯用緊急噴射装置・TES	保証 期間	2年（有効期限）
用途	防犯用	形状	寸法 φ67×H 272 mm 質量 約650g(液剤含む) 内容量 300cc 放射飛距離 約10 m 放射時間 約4秒
形式	直射型ノズル ハンディタイプ		
材質	プラスチック		
成分	特殊蛍光塗料(注) CO2カートリッジ(8g)		

(注) 犯人の特定を目的に使用されるものであり、落ちにくい特性を持っております。衣服やアスファルト・車に付着した場合は完全に取れにくいのでご注意ください。
万一飲んだ場合は直ちに医師の診察を受けてください。吸引した場合はよくうがいをしてください。目に入った場合は流水でよく洗い、必要に応じて医師の診察を受けてください。皮膚に付着した場合は、石鹸水でよく洗ってください。

【誤り】 本製品化粧箱等に総重量約680gとありますが、本体質量は約650gとなっておりますのでご了承下さい。

補助ツール



プレート
8.5cm×30cm

左/スタンドタイプ
右/扉用垂れ幕大
30cm×155cm

扉用垂れ幕小
20cm×70cm

ステッカー
20cm×70cm

本体1台にプレート1枚サービ
ス

販売設置概要-1

■本体商品内容

- 防犯緊急噴射装置TES 本体(カラー液内蔵)

- 付属品

①取扱説明書	1枚	④回収用送り状	1枚
②安全上の注意	1枚	⑤防犯緊急噴射装置設置プレート	1枚
③取扱説明書保存用	1枚		

- 本体有効期間 2年間

■販売設置価格

- 一台単位の販売設置価格(1年目～2年目)

商品名	商品内容	単位	希望小売価格
防犯緊急噴射装置TES	本体及び付属品	1台	13,800
保守料金	下記参照	1式	
合計			13,800

*表示価格には消費税は含まれませんのでご了承ください。

- 本体保守

保守期間	2年間
保守基本料	0円

- 2年目以降の本体商品の交換・保守料(2年間)

200台未満	13,800円
200台以上	11,800円
500台以上	別途協議



販売設置概要-2

■本体関連商品(オプション) 参考価格

防犯緊急噴射装置設置プレート	500円
扉用大型垂れ幕	4,500円
扉用小型垂れ幕	2,100円
のぼり(スタンド付)	9,500円
腕章	300円
ステッカー (緊急噴射装置・装置車両)	別途見積

お問い合わせ先



<http://arms-project.net/>